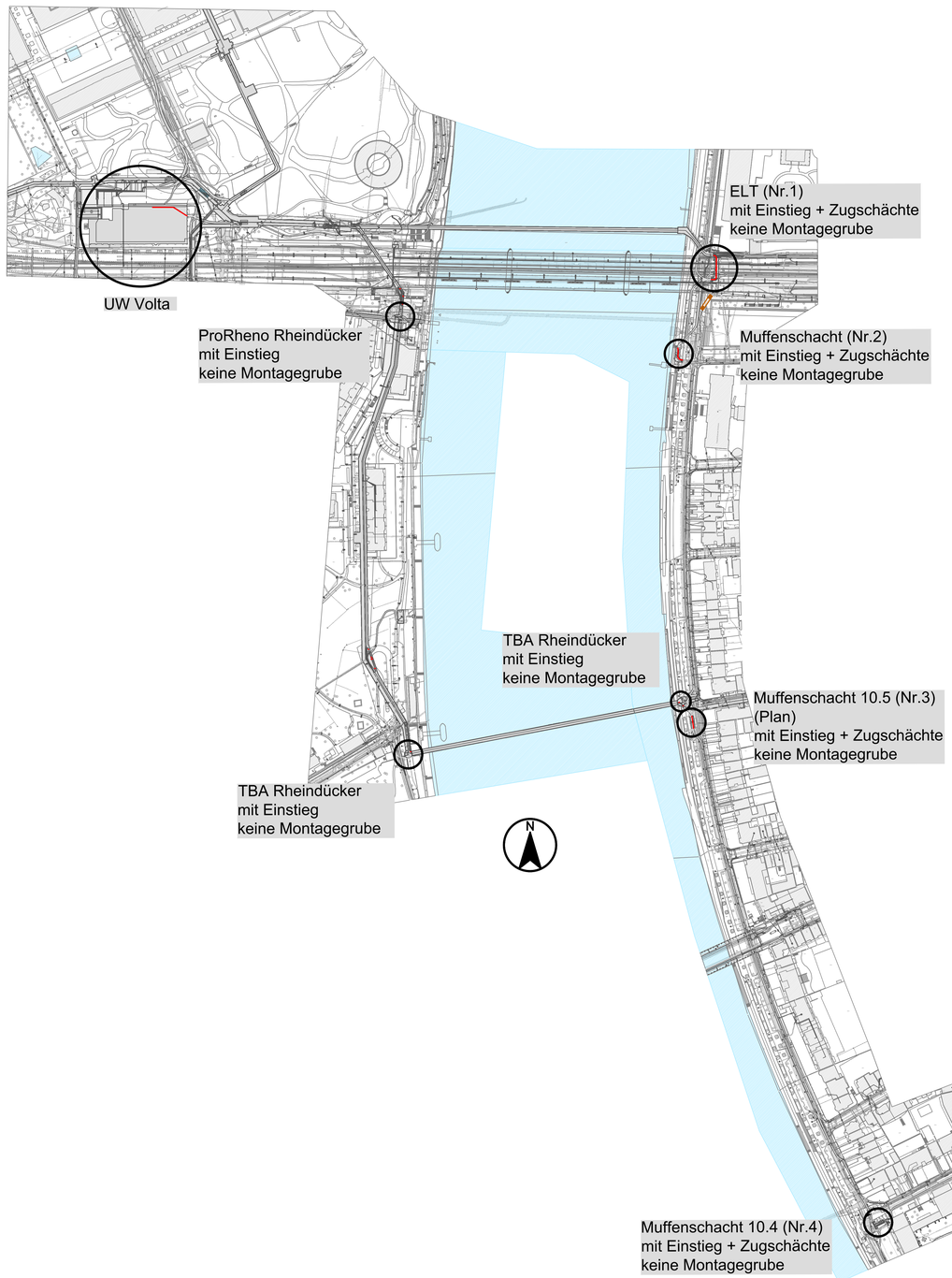

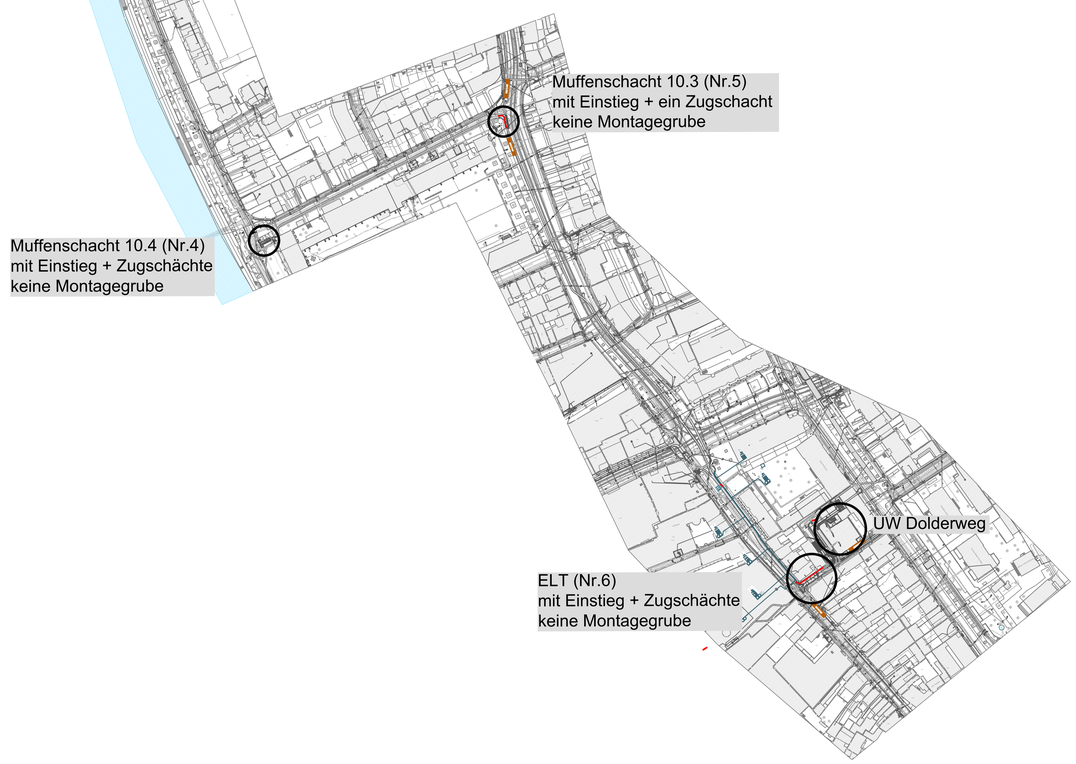

Alle Masse sind vor Ort vom Bau- und Montageverantwortlichen zu kontrollieren

Auftragsnummern SAP | Allgemeine Vorschriften IWB | Datum / Rev. 28.10.2023

Auftrag / Kontenplan	Kurztext
11700512105	E Kabel 150kV, 150 kV-Kab. UW Volta nach UW Dolderweg
11700512110	E Trasse, 150 kV-Kab. UW Volta nach UW Dolderweg
11700513205	E Erdung, 150 kV-Kab. UW Volta nach UW Dolderweg

Sicherheit, Bauvorschriften und Ausführungen

Bemerkungen:
Alle Angaben in Meter = Lichtmasse.
Bei Spriessungen werden dementsprechend auch die Baugruben grösser.
Je nach Situation, Abstand Leitungen oder Leitungsgrösse, können die Montage-öffnungen variieren. Bei Unklarheiten muss der Fachspezialist IWB aufgeboten werden.

Bei HA Generall unter UK. VL-Rohr (G/W) ca. 0.20m freihalten für die Arbohrschellen.

Montageöffnungen Standard (Grundriss) Richtgrössen der Montagegruben und Längsgraben von Hausanschlüssen | Auszug Reg.//Blatt 7.3 | Datum / Rev. VS. dd.mm.2022, Pesc



Montagegrube für Kassierungen / Umhängen
- nur Gas oder Wasser = 1.30 (A) x 1.50 (B)
- Steinetzgerlil Gas = 1.30 x ab 2.00

Montagegrube für Neubau und Diverses
- Pressgrube / Umhängen Elektrisch = 1.50 x 2.20
- Pressgrube auf Parzelle Gas oder Wasser = 1.20 x 2.00
- Rei Relining G/W vor Haus = 0.80-1.00 x 0.80-1.00
- Bauwasserdicht (Neubauten) = 1.30 x 1.50

Montageöffnungen Standard (Grundriss) Richtgrössen der Montagegruben für Versorgungsleitungen ohne Mischung | Auszug Reg.//Blatt 7.4 | Datum / Rev. VS. 15.02.2018, Koch

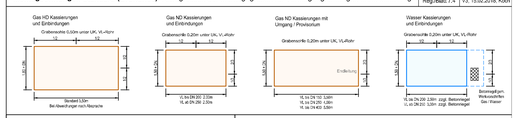

Legende bestehende Leitungen | Legende projektierte Leitungen

Gas
Wasser
Elektrizität
Kommunikation
Abwasser
Fernwärme
BVB / BLT
Verkehrsregelung VRA / LSA
Abbruch best. Leitung / Objekt
best. HSP- / neues HSP-Kabel

offener Graben | Wasserdi Grabenkiser | Grabenloser Leitungsbau

Elektrizität + FTTH

E-Trassebuhn | E-Kabel/FTTH

iwb

IWB, Margarethenstrasse 40, CH-4002 Basel, T +4161 275 51 11, www.iwb.ch

Objekt	150kV-Kab. UW Volta nach UW Dolderweg
Projektdef.	N.17005

Sparte	Elektrizität
Gemeinde	Basel
Strasse	Unterer Rheinweg
Abschnitt	UW Volta – UW Dolderweg
Planart	Situation
Zusatz-Info	
Planstatus	Übersichtsplan

Dazugehörige Pläne:

Index	Datum	FS	PL	Planer	GeB	HA	DDN	KKS	Fach	Änderungsgrund
	24.03.26	Bup	Knd	gümu	--	--	--	--	Hem	
A										
B										
C										
D										
E										
F										
G										

Auftragsnummern siehe Projektauftrag oder SAP Transaktion: ZPPM_LIST_CS_AUFTRAG

Massstab	Plangrösse	Fernwärme Nr./Techn.-Platz	Externe Nr.	IWB Plan-Nr.
1:2000	90x105	--	--	11

R:\FDA\Projekt\N.17005\02 Pläne Projektierung\2-CAD_N.17005_UW Volta-UW Dolder_E-HP-11_Übersicht.dwg